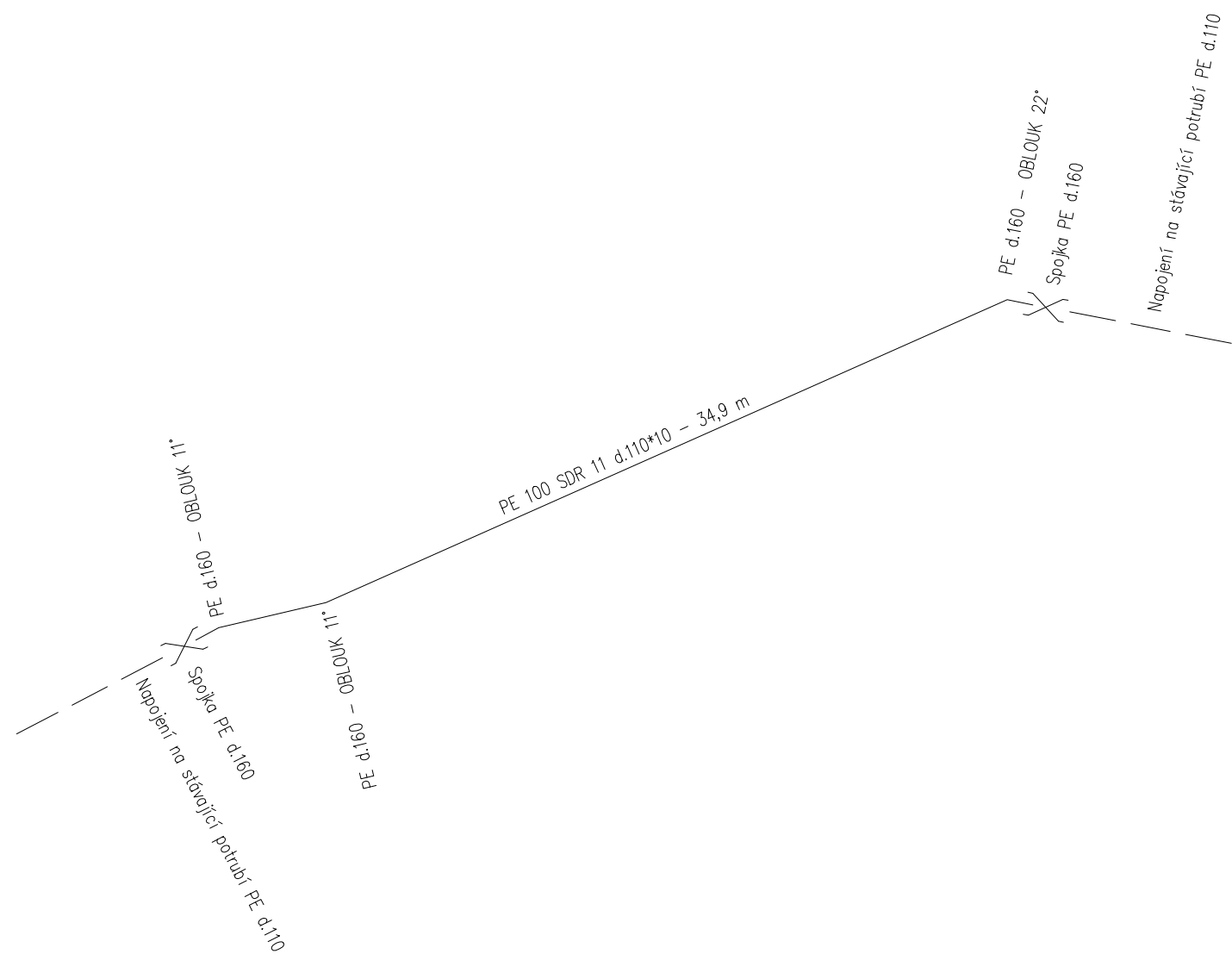


KLADĚČSKÉ SCHÉMA - SO 341




VÝPIS MATERIÁLU

	P.č	Položka	DN	počet	m.j.
Potrubí	1	Vodovodní potrubí PE d.110*10 - PE 100, SDR 11	100	34,9	m
	2	Oblouk 30° - PE d.110*10 - PE 100, SDR 11	100	1	ks
	3	Oblouk 11° - PE d.110*10 - PE 100, SDR 11	100	2	ks
	4	Spojka - elektrovarovka - PE d.110*10 - PE 100, SDR 11	100	2	ks
	5	Vytyčovací vodič CYKY 6 mm2 - délka potrubí +5%	-	36,6	m
	6	Výstražná folie - Pozor voda	-	34,9	m

Č. ZMĚNY	POPIS ZMĚNY	DATUM	PODPIS


AKCE/STAVBA	LÁVKA PŘES LABE V NYMBURCE
-------------	----------------------------

OBJEDNATEL PD	Město NYMBURK Náměstí Přemyslovců 163 288 02 Nymburk ČESKÁ REPUBLIKA	.Nymburk_Znak.jpg
---------------	---	-------------------

HLAVNÍ PROJEKTANT	Stráský, Hustý a partneři s.r.o. Bohunická 50 619 00 Brno			
HLAVNÍ INŽENÝR PROJEKTU	Ing. Tomáš ROMPORTL		ČÍSLO ZAKÁZKY	19 008
VEDOUCÍ PROJEKTANT	Prof. Ing. Jiří STRÁSKÝ, DSc.			

D 341

SOUŘADNICOVÝ SYSTÉM: S–JTSK  
VÝŠKOVÝ SYSTÉM: Bpv

ZODPOVĚDNÝ PROJEKTANT		Ing. František KOS				 <div>4roads s.r.o. Jugoslávských partyzánů 1426/7 160 00 Praha 6 +420 778 712 814</div>	
VYPRACOVAL		Bence TOLNAI					
KONTROLOVAL		Radim NOVÁK					
KRAJ		STŘEDOČESKÝ	KATASTRÁLNÍ ÚZEMÍ		NYMBURK	DATUM	12/2019
AKCE/OBJEKT  SO 341 PŘELOŽKA VODOVODU						FORMÁT	2XA4
						MĚŘÍTKO	–
						STUPEŇ	PDPS
						ČÍSLO ZAKÁZKY	19008
						ČÍS. SOUPRAVY	ČÍS. VÝKRESU
ČÁST PD/PŘÍLOHA  KLADEČSKÉ SCHÉMA							05

SO 341 PŘELOŽKA VODOVODU

KLADĚČSKÉ SCHÉMA